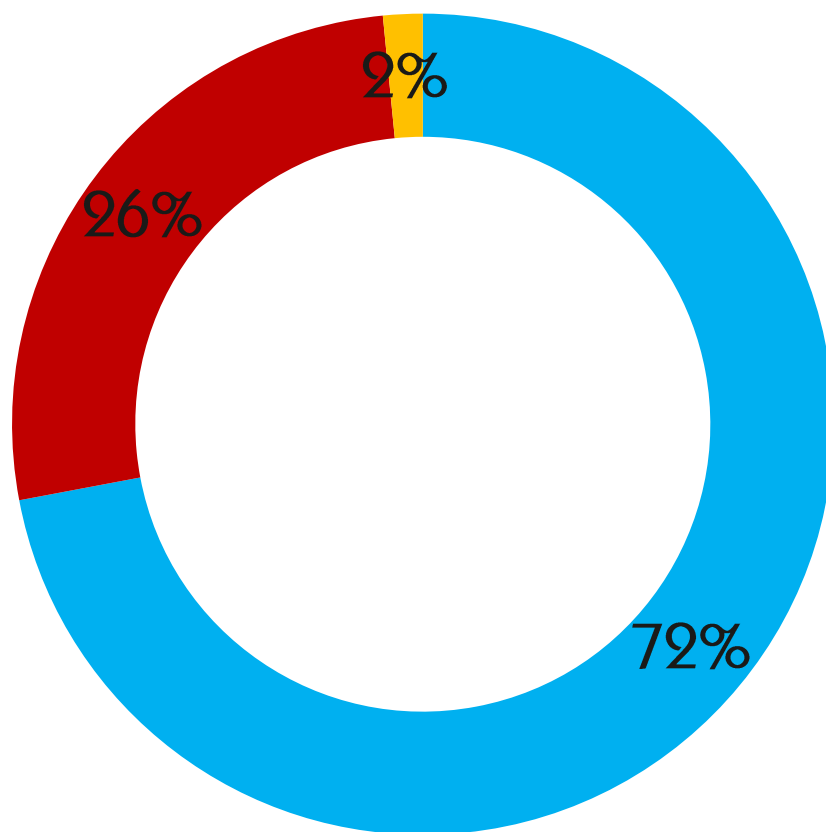




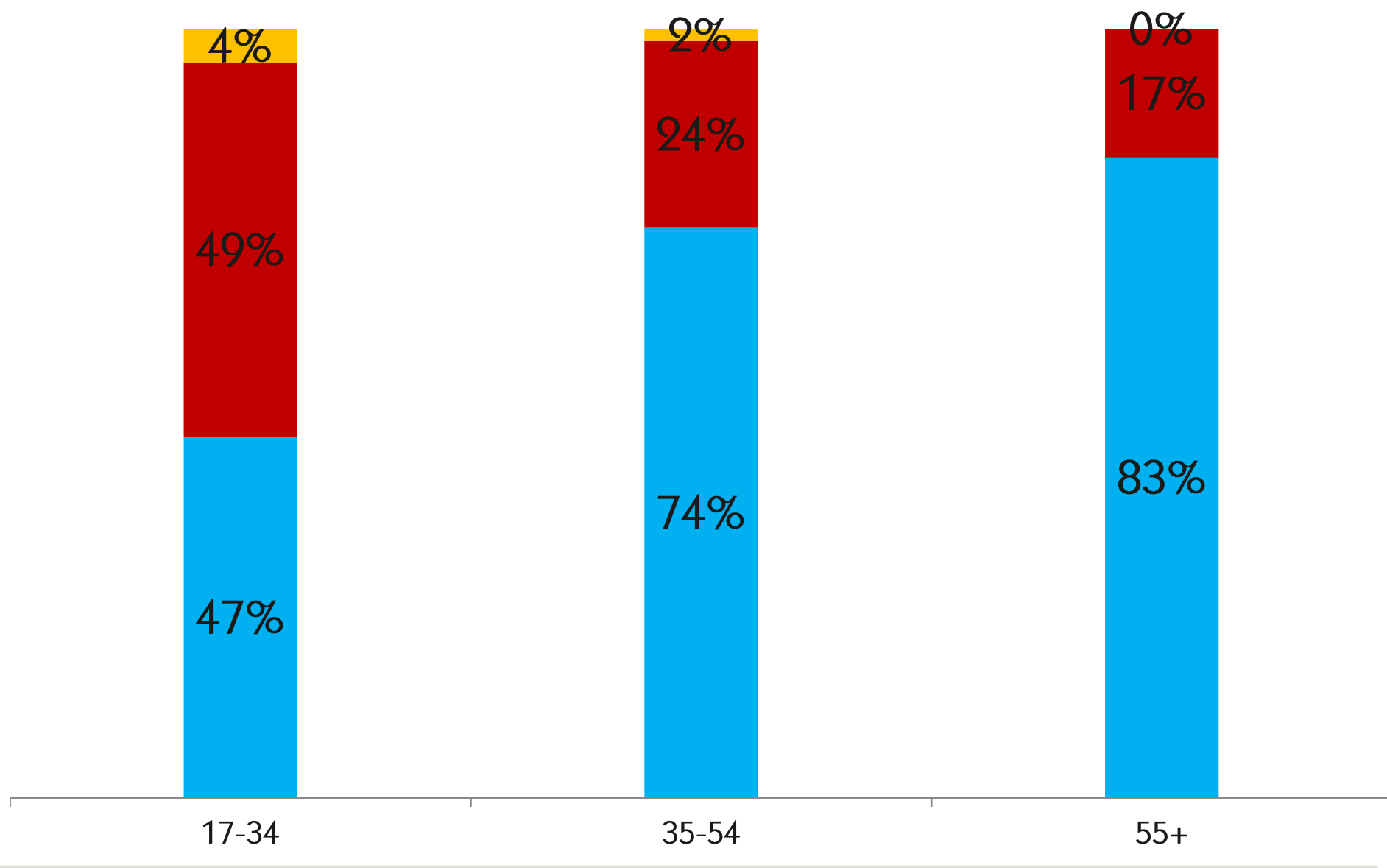
Πόσο συχνά διαβάζεις ή ακούς τα αποτελέσματα πολιτικών δημοσκοπήσεων στα μέσα μαζικής ενημέρωσης;

■ Πάντα & τις περισσότερες φορές ■ Σπάνια & ποτέ ■ Δεν παρακολουθώ την επικαιρότητα



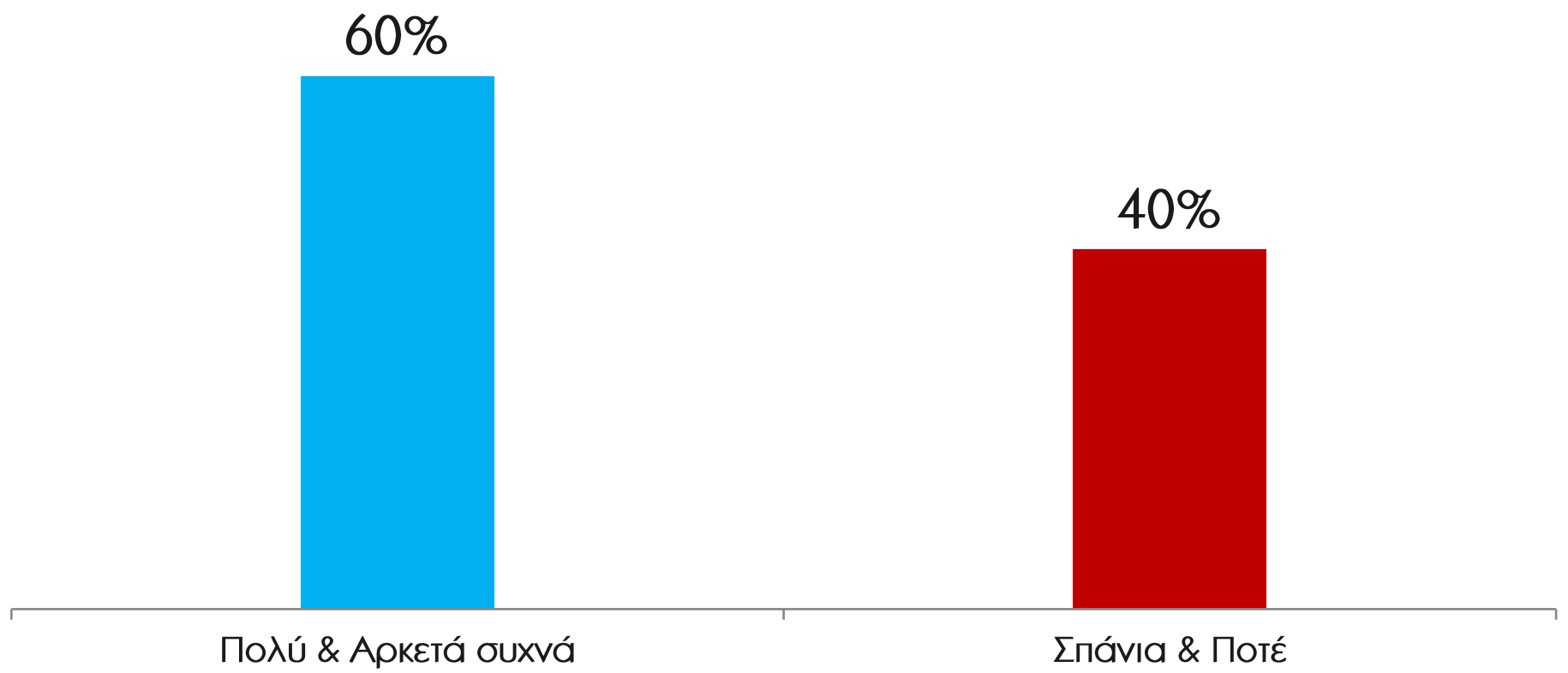
Ανα ηλικιακή κατηγορία

■ Πάντα & τις περισσότερες φορές ■ Σπάνια & ποτέ ■ Δεν παρακολουθώ την επικαιρότητα

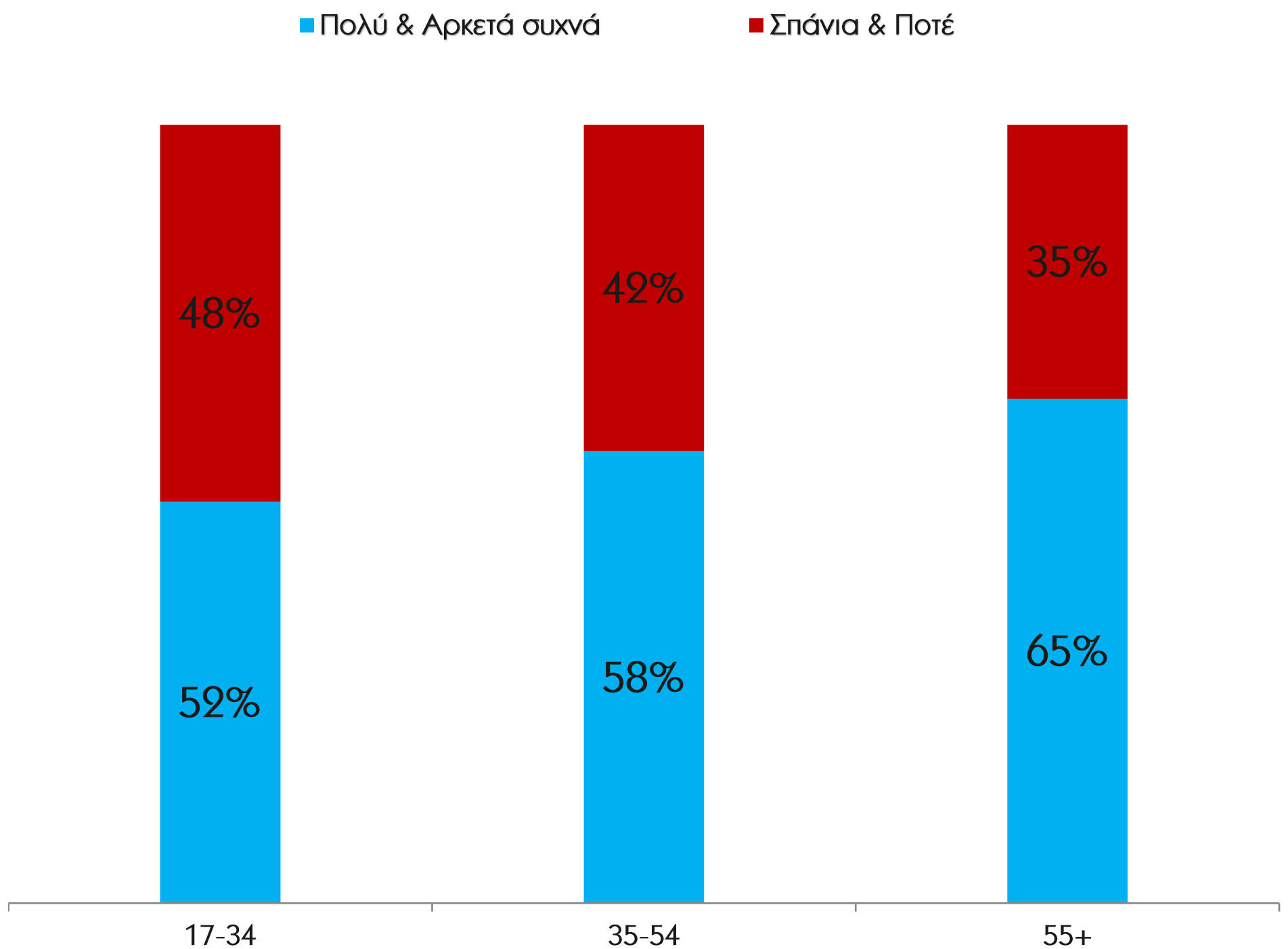




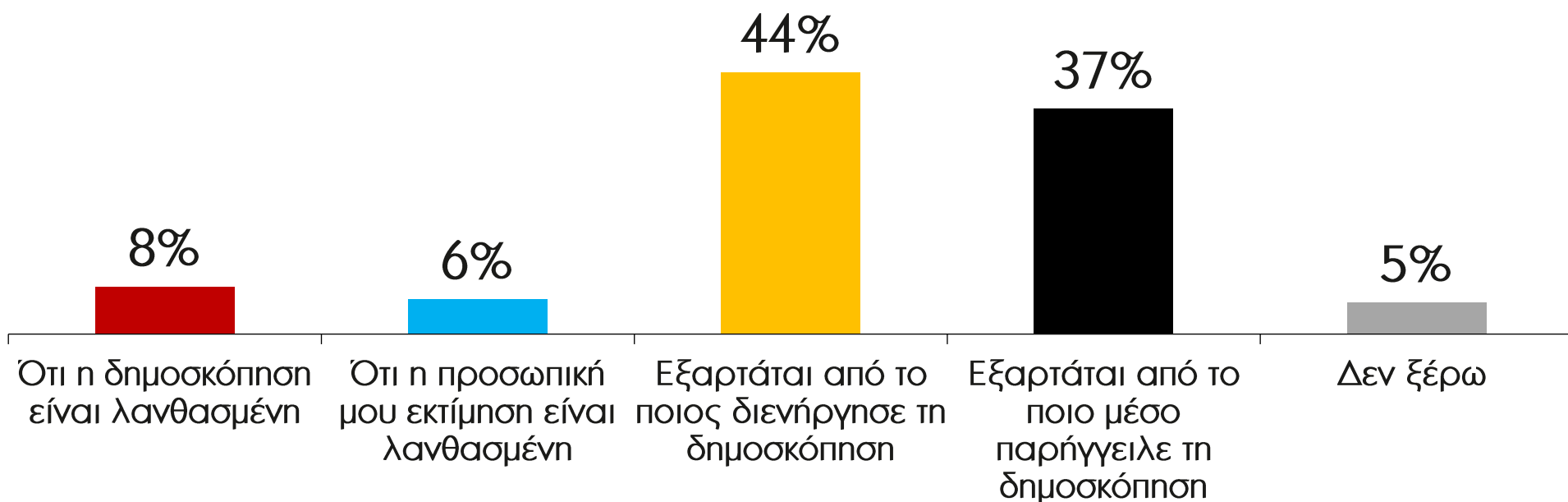
Πόσο συχνά συζητάς με τρίτους τα αποτελέσματα
πολιτικών δημοσκοπήσεων που έχεις διαβάσει ή
ακούσει στα μέσα μαζικής ενημέρωσης;



Ανα ηλικιακή κατηγορία

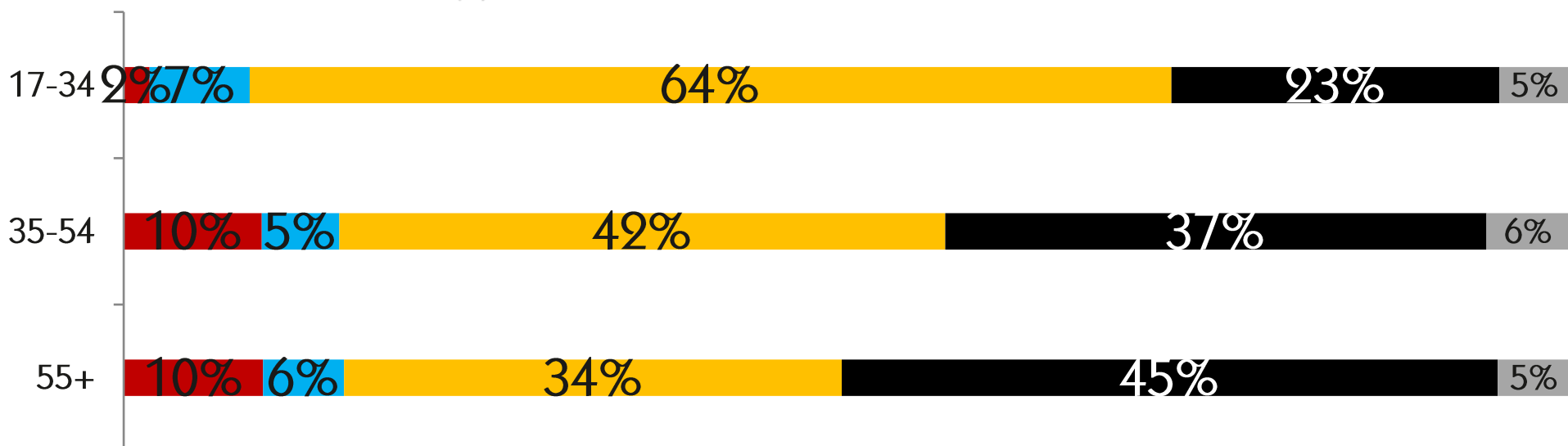


Ας υποθέσουμε ότι διαβάζεις ή ακούς μια δημοσκόπηση που διαφέρει από τη δική σου προσωπική εκτίμηση για τη δύναμη των κομμάτων. Τι είναι πιθανότερο να σκεφτείς;



Ανα ηλικιακή κατηγορία

- Ότι η δημοσκόπηση είναι λανθασμένη
- Ότι η προσωπική μου εκτίμηση είναι λανθασμένη
- Εξαρτάται από το ποιος διενήργησε τη δημοσκόπηση
- Εξαρτάται από το ποιο μέσο παράγγειλε τη δημοσκόπηση
- Δεν ξέρω

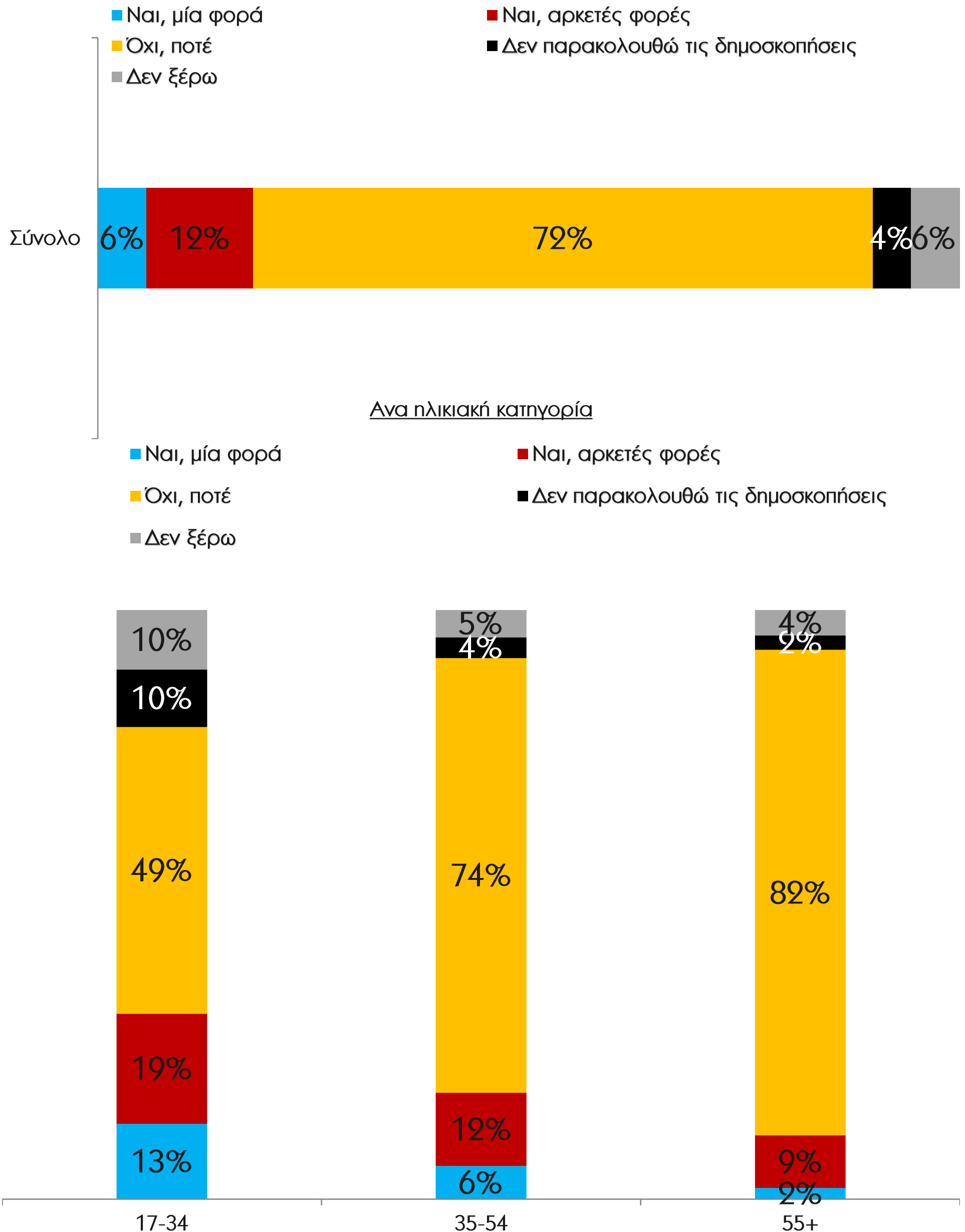


Ανά πολιτική αυτοτοποθέτηση

	Αριστερά	Κέντρο	Δεξιά
Ότι η δημοσκόπηση είναι λανθασμένη	2%	10%	10%
Ότι η προσωπική μου εκτίμηση είναι λανθασμένη	7%	5%	6%
Εξαρτάται από το ποιος διενήργησε τη δημοσκόπηση	64%	42%	34%
Εξαρτάται από το ποιο μέσο παράγγειλε τη δημοσκόπηση	23%	37%	45%



Πολλοί ισχυρίζονται ότι η πληροφορία που παίρνουν από τις δημοσκοπήσεις τους είναι χρήσιμη γιατί θέλουν να ψηφίσουν στρατηγικά, δηλαδή να ψηφίσουν ένα κόμμα για να στείλουν ένα μήνυμα και όχι γιατί αυτό είναι το κόμμα που πραγματικά προτιμούν. Εσύ έχεις χρησιμοποιήσει ποτέ τις δημοσκοπήσεις με αυτόν τον τρόπο;





Πολλοί ισχυρίζονται ότι οι δημοσκοπήσεις δεν είναι αξιόπιστες. Παρακάτω δίνονται ορισμένα επιχειρήματα αυτής της άποψης. Συμφωνείς ή διαφωνείς με καθένα από αυτά;

■ Συμφωνώ ■ Διαφωνώ ■ Δεν ξέρω

